



# Observatoire INT

## Tableau de Bord Mensuel Data Mobile

Mars 2020



# ► Sommaire

1.	<b>Abonnements</b> .....	3
2.	<b>Taux de pénétration</b> .....	5
3.	<b>Offres Data 3G/4G</b> .....	6
4.	<b>Clés 3G/4G</b> .....	7
5.	<b>M2M</b> .....	8
6.	<b>Traffic Data</b> .....	9
	<b>Définitions</b> .....	13

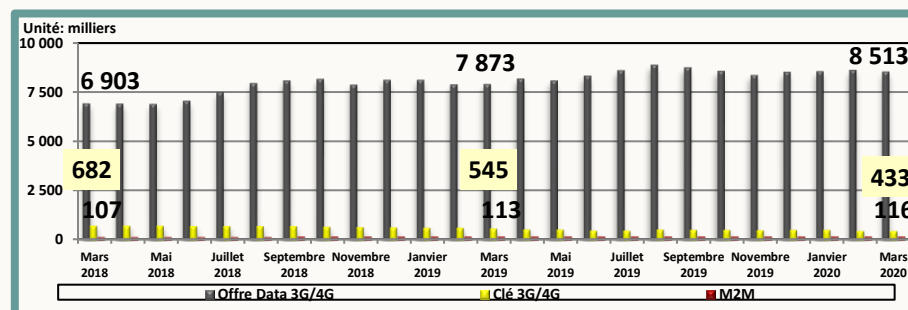


# Abonnements

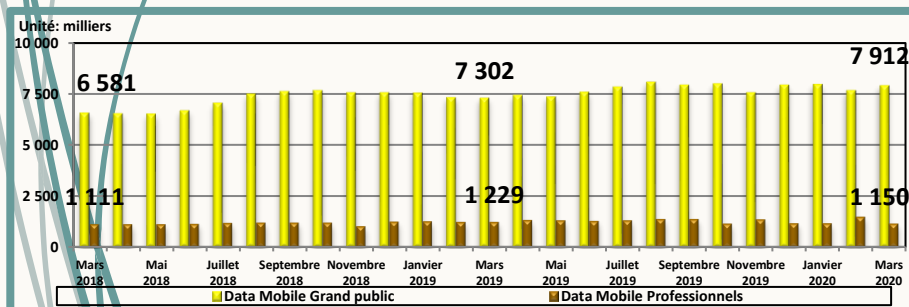
## Parc fin Mars 2020

Dédiée		Ordinaire		Total
Clés 3G/4G	M2M	Offres Data 3G/4G		
432 557	116 439	8 512 726		9 061 722
Grand Public		Professionnels		
7 911 781		1 149 941		

## Evolution mensuelle du parc par type d'abonnement



## Evolution mensuelle du parc par type d'utilisation



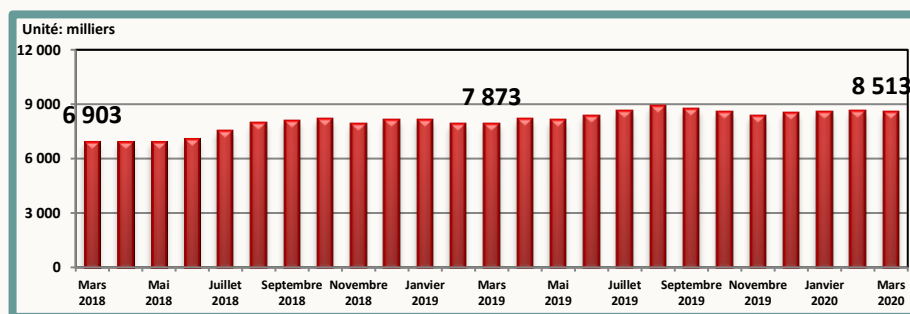
## Evolution du parc

Mois	Janvier 2020	Février 2020	Mars 2020
Parc global	9 137 208	9 149 030	9 061 722
Evolution nette	39 744	11 822	-87 308
Evolution en %	0,4%	0,1%	-1,0%

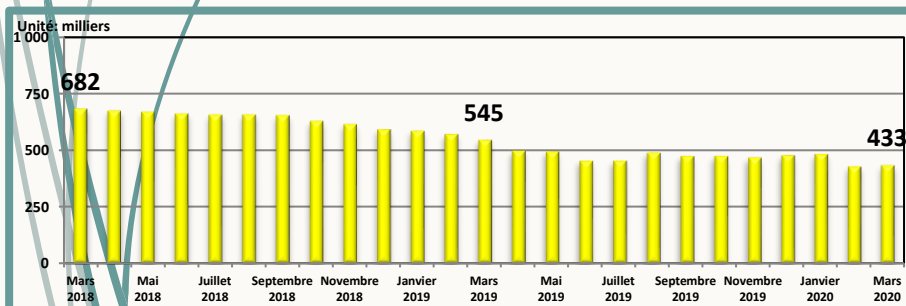


# Abonnements

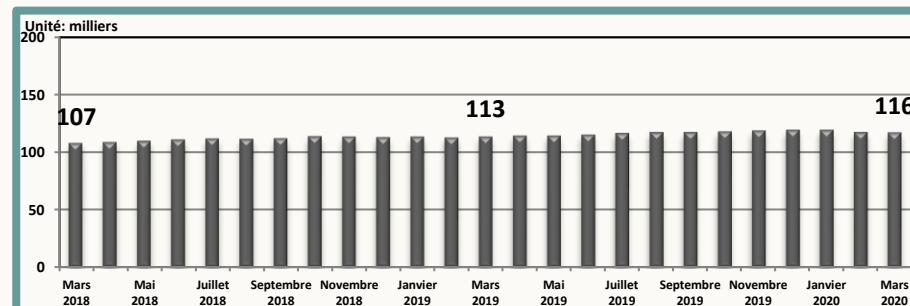
## Parc Offre Data 3G/4G



## Parc Clés 3G/4G



## Parc M2M



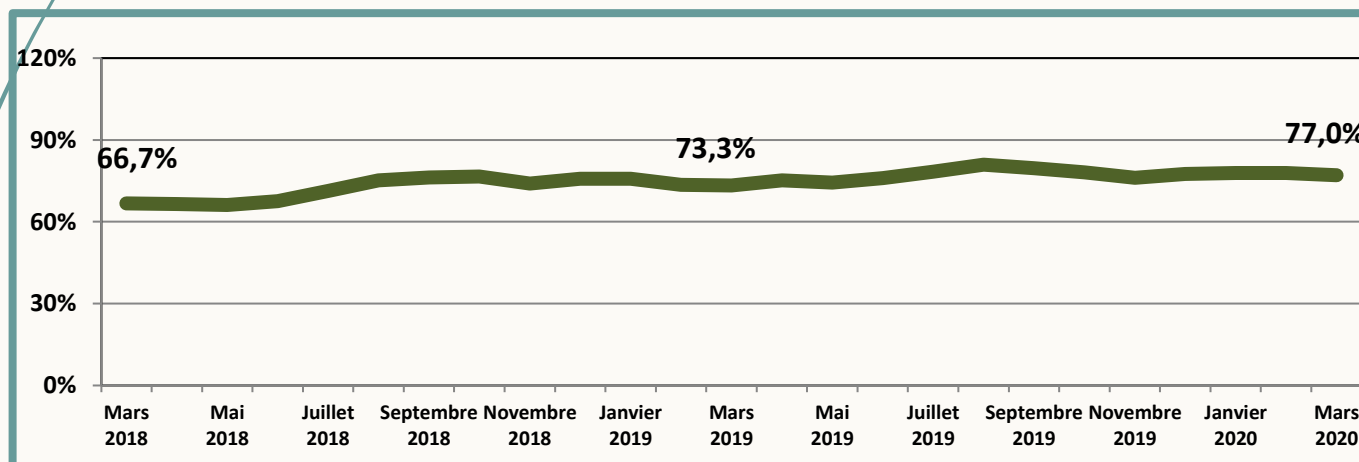


# Taux de Pénétration

## Evolution du taux de pénétration des trois derniers mois

Mois	Janvier 2020	Février 2020	Mars 2020
Taux de pénétration / Habitant	77,8%	77,8%	77,0%
Evolution nette	0,3%	0,0%	-0,8%

## Evolution mensuelle





# Offres Data 3G/4G

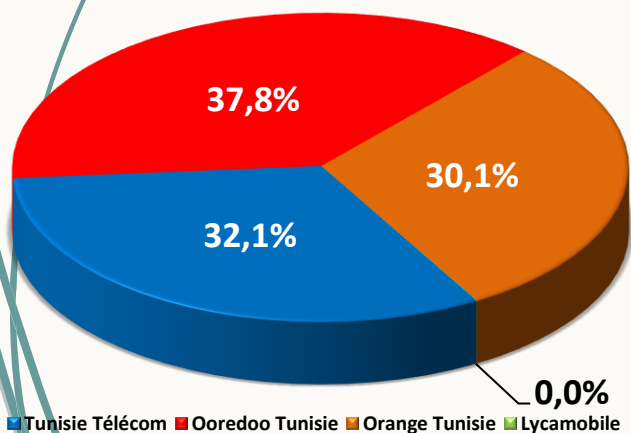
## Parc fin Mars 2020

Tunisie Télécom	Ooredoo Tunisie	Orange Tunisie	Lycamobile	Total
2 730 641	3 218 963	2 560 477	2 645	8 512 726

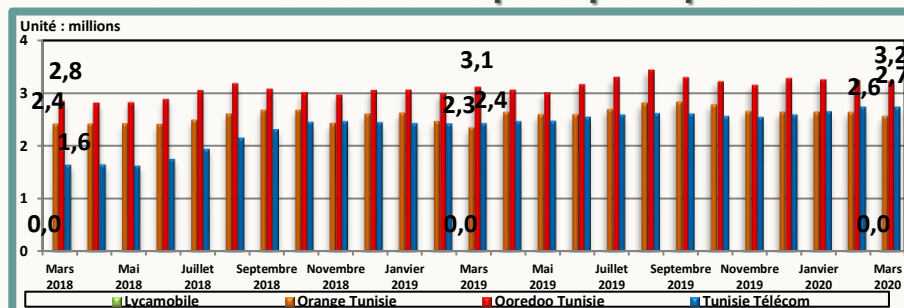
## Evolution du parc

Mois	Janvier 2020	Février 2020	Mars 2020
Parc global	8 536 197	8 605 319	8 512 726
Evolution nette mensuelle	34 576	69 122	-92 593
Evolution en %	0,4%	0,8%	-1,1%

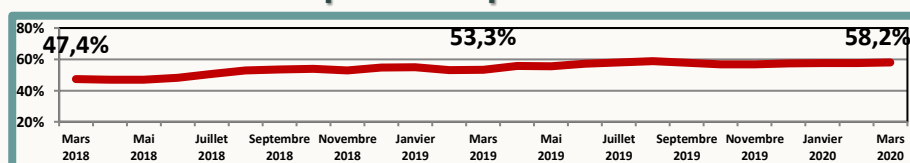
## Parts de marché fin Mars 2020



## Evolution mensuelle du parc par opérateur



## Ratio: parc offre data mobile / parc téléphonie mobile



## Evolution des parts de marché

Mois	Janvier 2020	Février 2020	Mars 2020
Tunisie Télécom	31,0%	31,7%	32,1%
Ooredoo Tunisie	38,1%	37,6%	37,8%
Orange Tunisie	30,9%	30,6%	30,1%
Lycamobile	0,0%	0,0%	0,0%



# Clé 3G/4G

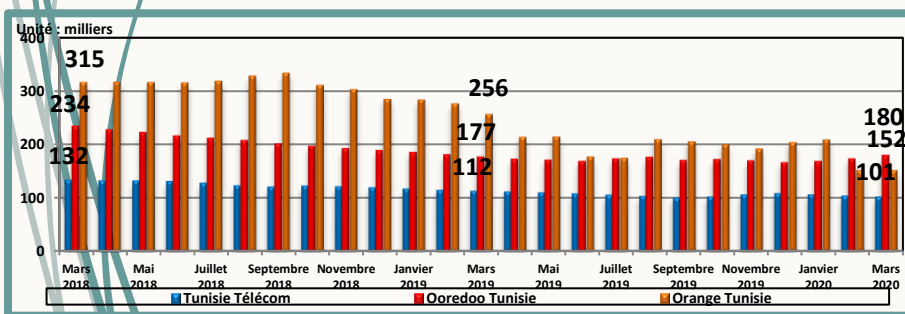
## Parc fin Mars 2020

Tunisie Télécom	Ooredoo Tunisie	Orange Tunisie	Total
101 027	179 971	151 559	<b>432 557</b>

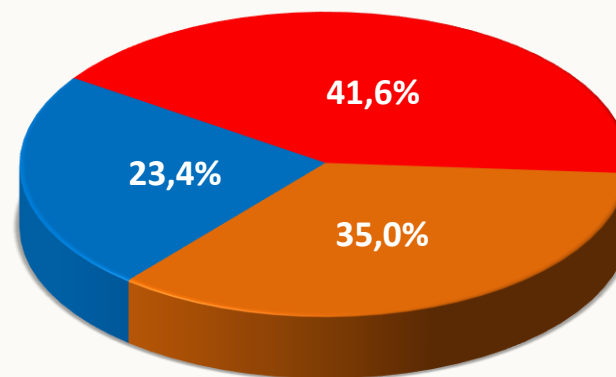
## Evolution du parc

Mois	Janvier 2020	Février 2020	Mars 2020
Parc global	<b>482 315</b>	<b>427 124</b>	<b>432 557</b>
Evolution nette mensuelle	5 129	-55 191	5 433
Evolution en %	1,1%	-11,4%	1,3%

## Evolution mensuelle du parc par opérateur



## Parts de marché fin Mars 2020



■ Tunisie Télécom ■ Ooredoo Tunisie ■ Orange Tunisie

## Evolution des parts de marché

Mois	Janvier 2020	Février 2020	Mars 2020
Tunisie Télécom	21,8%	24,1%	23,4%
Ooredoo Tunisie	34,9%	40,5%	41,6%
Orange Tunisie	43,3%	35,4%	35,0%



# M2M

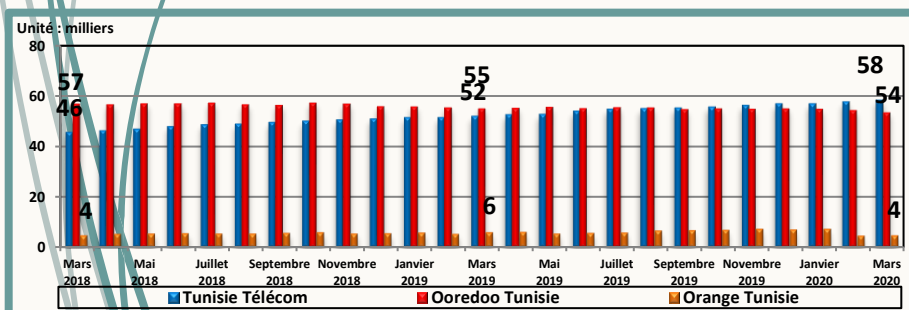
## Parc fin Mars 2020

Tunisie Télécom	Ooredoo Tunisie	Orange Tunisie	Total
58 412	53 577	4 450	<b>116 439</b>

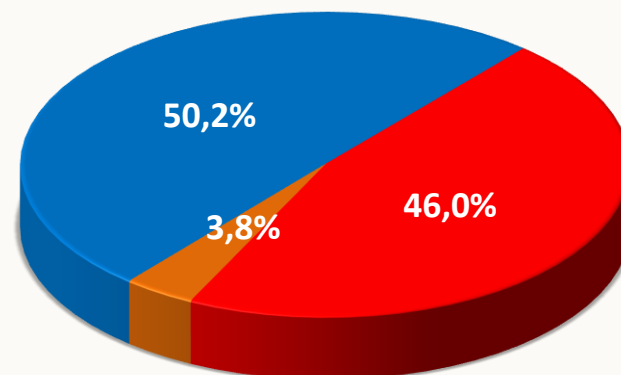
## Evolution du parc

Mois	Janvier 2020	Février 2020	Mars 2020
Parc global	<b>118 696</b>	<b>116 587</b>	<b>116 439</b>
Evolution nette mensuelle	39	-2 109	-148
Evolution en %	<b>0,0%</b>	<b>-1,8%</b>	<b>-0,1%</b>

## Evolution mensuelle du parc par opérateur



## Parts de marché fin Mars 2020



■ Tunisie Télécom ■ Ooredoo Tunisie ■ Orange Tunisie

## Evolution des parts de marché

Mois	Janvier 2020	Février 2020	Mars 2020
Tunisie Télécom	48,0%	49,6%	50,2%
Ooredoo Tunisie	46,3%	46,7%	46,0%
Orange Tunisie	5,8%	3,7%	3,8%

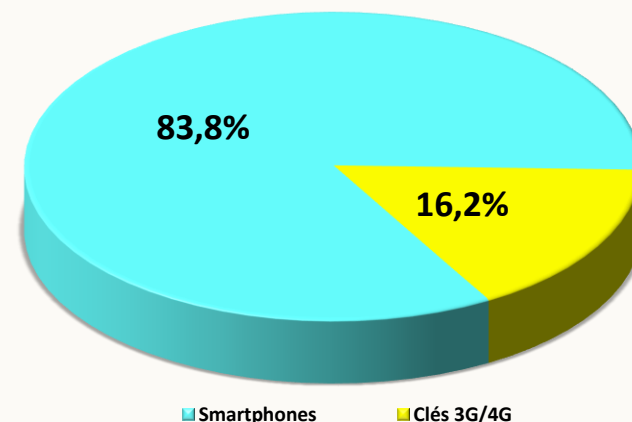


# Traffic Data

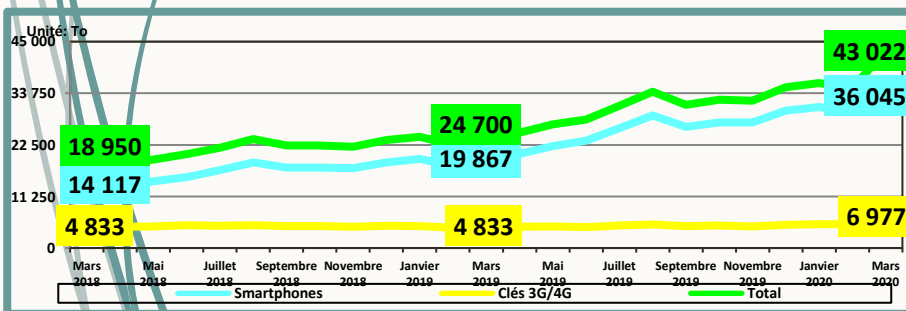
## Evolution mensuelle du trafic Data par type d'abonnement

Mois	Janvier 2020	Février 2020	Mars 2020
Traffic Data Mobile (To)			
Smartphones	30 710	29 665	36 045
Clés 3G/4G	5 248	5 193	6 977
Total	35 958	34 858	43 022

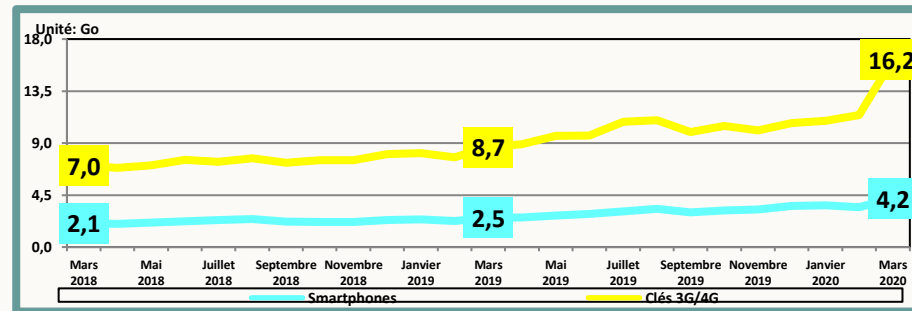
## Parts de marché fin Mars 2020



## Evolution mensuelle du trafic Data par type d'abonnement



## Evolution de la consommation moyenne de la data par type d'abonnement





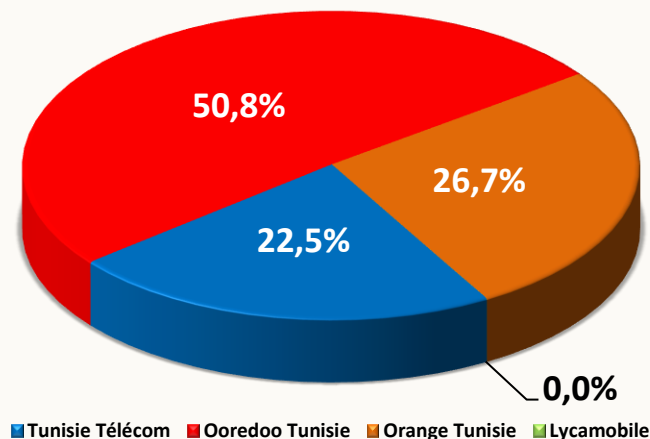
# Traffic Data

## Par Opérateur

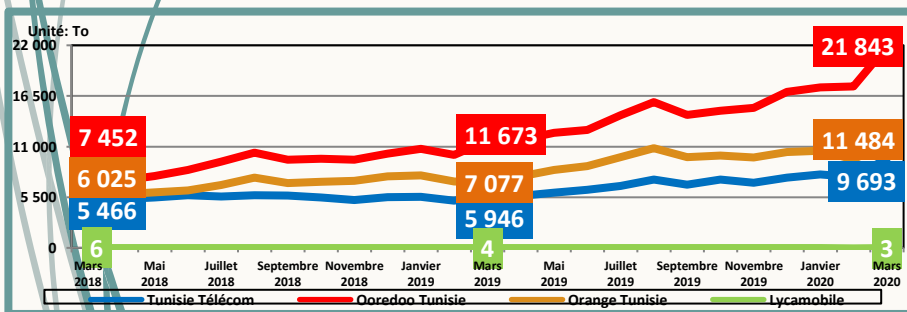
### Evolution mensuelle du trafic Data par opérateur

Mois	Janvier	Février	Mars
	2020	2020	2020
Tunisie Télécom	7 995	7 697	9 693
Ooredoo	17 411	17 535	21 843
Tunisie			
Orange Tunisie	10 549	9 623	11 484
Lycamobile	3	3	3
<b>Total</b>	<b>35 958</b>	<b>34 858</b>	<b>43 022</b>

### Parts de marché fin Mars 2020



### Evolution mensuelle du trafic Data par opérateur



### Evolution des parts de marché

Mois	Janvier 2020	Février 2020	Mars 2020
Tunisie Télécom	22,2%	22,1%	22,5%
Ooredoo Tunisie	48,4%	50,3%	50,8%
Orange Tunisie	29,3%	27,6%	26,7%
Lycamobile	0,0%	0,0%	0,0%



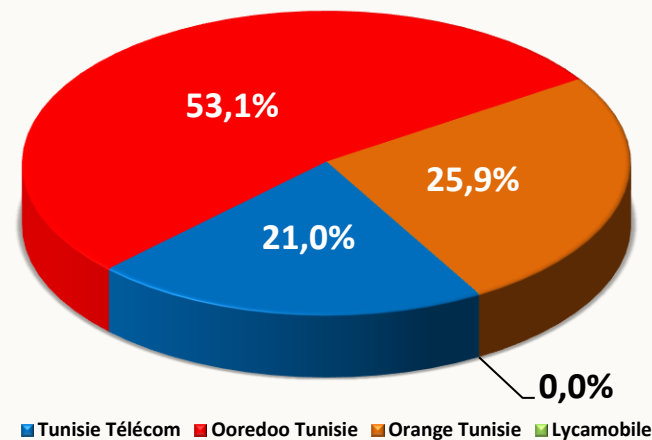
# Trafic Data

# Offres Data 3G/4G

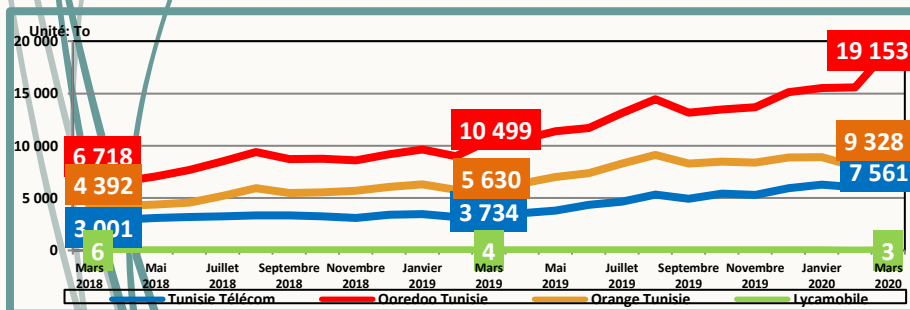
Evolution mensuelle du trafic Data par opérateur

Mois		Janvier 2020	Février 2020	Mars 2020
Trafic Data Mobile (To)	Tunisie Télécom	6 271	6 041	7 561
	Ooredoo Tunisie	15 538	15 599	19 153
	Orange Tunisie	8 899	8 022	9 328
	Lycamobile	3	3	3
	<b>Total</b>	<b>30 710</b>	<b>29 665</b>	<b>36 045</b>

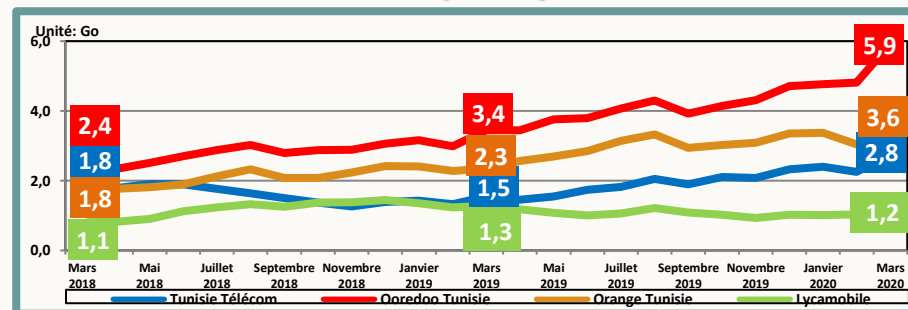
Parts de marché fin Mars 2020



Evolution mensuelle du trafic Data par opérateur



Evolution de la consommation moyenne de la data par opérateur





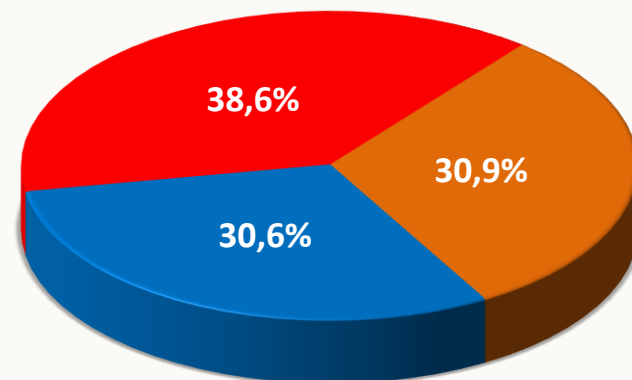
# Trafic Data

## Clé 3G/4G

### Evolution mensuelle du trafic Data par opérateur

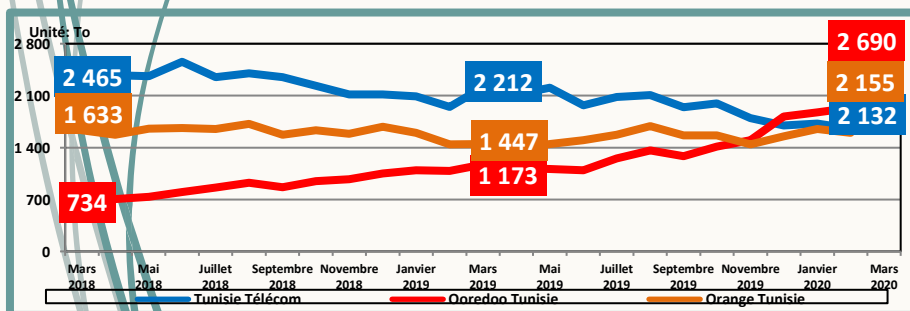
Mois	Janvier	Février	Mars
	2020	2020	2020
Tunisie Télécom	1 725	1 656	2 132
Ooredoo Tunisie	1 873	1 936	2 690
Orange Tunisie	1 650	1 601	2 155
<b>Total</b>	<b>5 248</b>	<b>5 193</b>	<b>6 977</b>

### Parts de marché fin Mars 2020

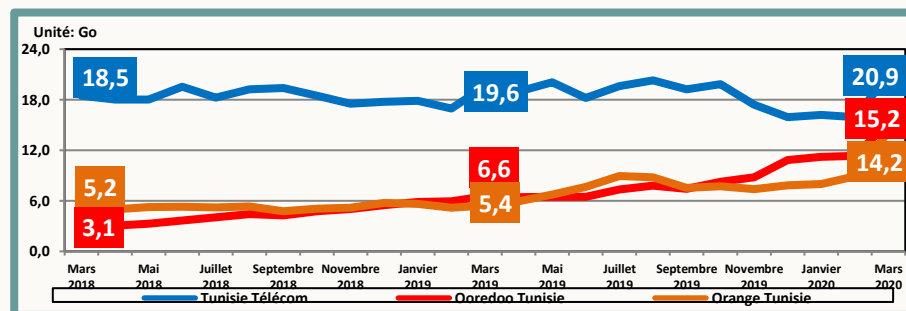


■ Tunisie Télécom ■ Ooredoo Tunisie ■ Orange Tunisie

### Evolution mensuelle du trafic Data par opérateur



### Evolution de la consommation moyenne de la data par opérateur





# ▶ Définitions

- ▶ **Taux de pénétration Data Mobile** = nombre d'abonnements Data Mobile / nombre d'habitants.
- ▶ **Abonnement Data mobile** : tout abonnement actif à Internet et/ou Data via réseaux cellulaires mobiles (il comprend les abonnements clé 3G/4G, les abonnements M2M et les abonnements offre Data 3G/4G).
- ▶ **Abonnement Data mobile grand public** : tout abonnement Data mobile desservant les particuliers.
- ▶ **Abonnement Data mobile professionnel** : tout abonnement Data mobile desservant les entreprises ou les services publics ou à d'autres fins professionnelles.
- ▶ **Abonnement Data mobile - Offre Data 3G/4G** : tout abonnement mobile ayant accédé au moins une fois à l'internet sur téléphone mobile au cours des trois (03) derniers mois. (Les abonnés mobiles ayant souscrit à une offre Internet, les abonnés mobiles ayant bénéficié d'une offre Internet incluse dans l'offre mobile et les abonnés mobiles ayant bénéficié d'une offre Internet suite à une consommation ou à une recharge sont inclus à condition d'avoir accédé à Internet au moins une fois au cours des trois (03) derniers mois).
- ▶ NB : un abonné mobile ayant bénéficié de plusieurs offres Internet au cours des trois (03) derniers mois sera comptabilisé une seule fois.
- ▶ **Taux de pénétration Offre Data 3G/4G** = nombre d'abonnements aux offres Data 3G/4G / nombre d'abonnements mobiles.
- ▶ **Abonnement Data mobile - Clé 3G/4G** : toute carte SIM (Subscriber Identity Module) placée dans une clé USB destinée pour un usage exclusif à internet en situation de mobilité, et dont le client a consulté l'internet au moins une fois au cours des trois (3) derniers mois.
- ▶ **Abonnement Data mobile – M2M** : toute carte SIM (Subscriber Identity Module) destinée pour un usage exclusif à la Data, et permettant de faire des communications entre machines sans intervention humaine.